



Социальный
кошелек


BTS·Digital

Инструкция по использованию



ҚАЗАҚТЕЛЕКОМ

Технологический партнер:
BTS Digital



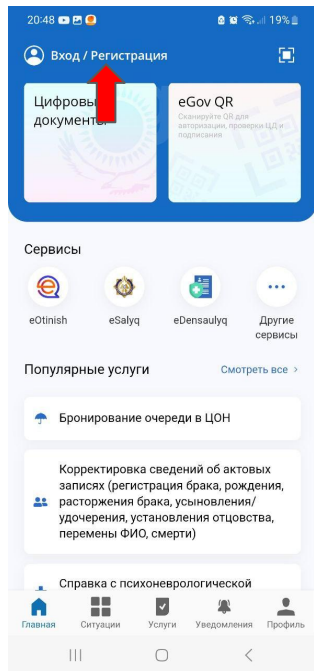
Социальный
кошелек

Для граждан

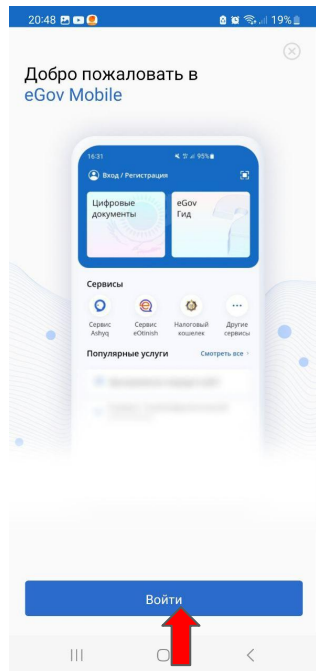
Регистрация в eGov mobile/номера в БМГ



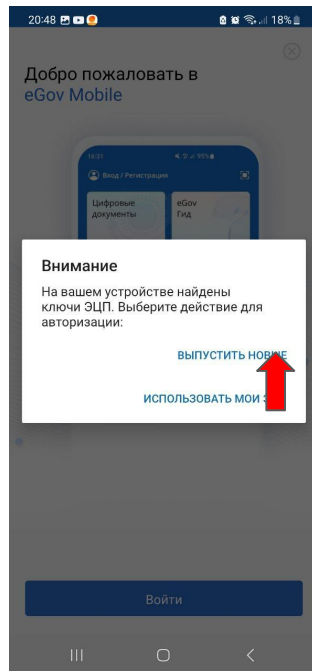
BTS·Digital



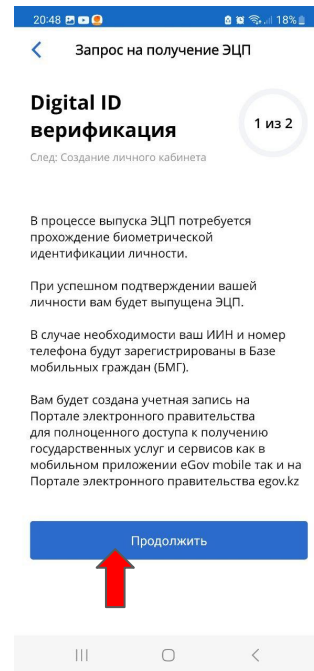
Заходите в eGov Mobile и нажимаете Вход/Регистрация



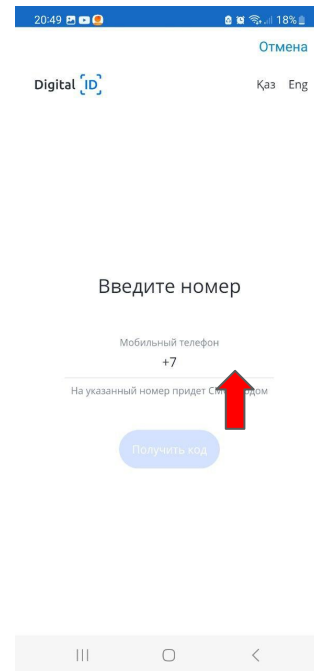
Нажимаете кнопку "Войти"



Нажимаете кнопку "Выпустить новые"

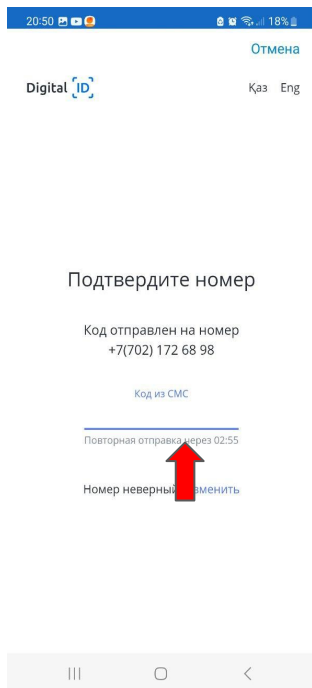


Нажимаете кнопку "Продолжить"

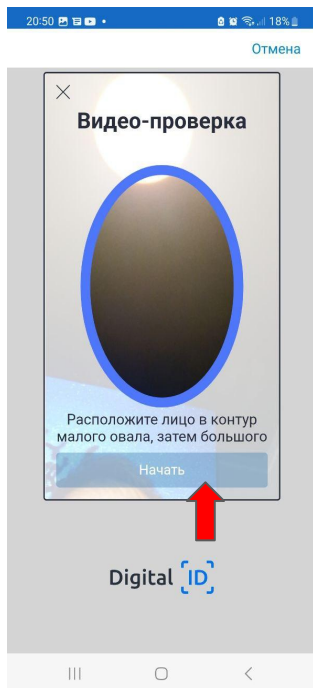


Вводите номер телефона

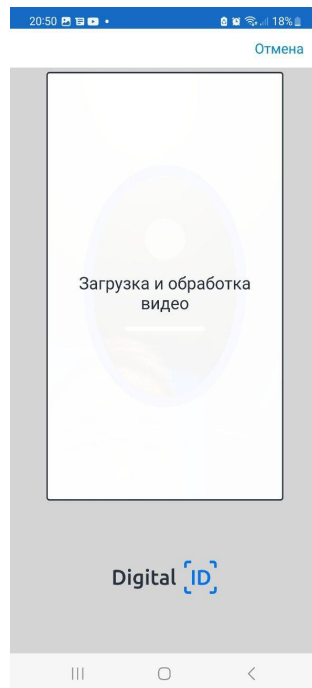
Регистрация в eGov mobile/номера в БМГ



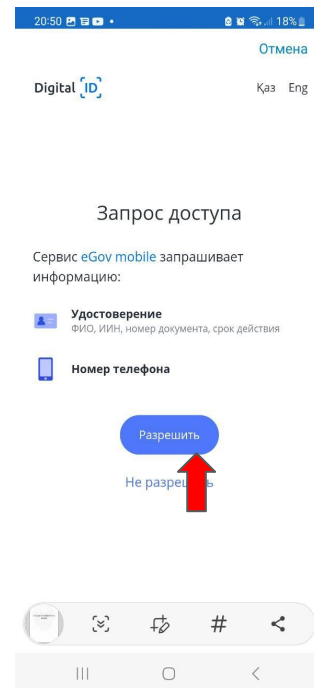
Вводите код из смс
от 1414 (6 цифр)



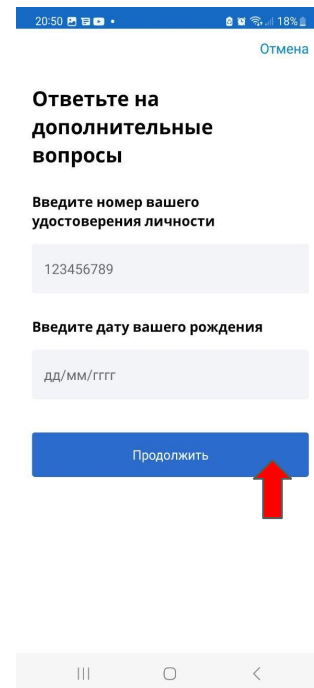
Нажимаете кнопку
"Начать"



Пройдите
видеопроверку



Нажмите кнопку
"Разрешить"



Введите номер
удостоверения и
дату рождения и
нажмите
"Продолжить"

Регистрация в eGov mobile/номера в БМГ



BTS·Digital

20:51 17%

Выпуск ЭЦП

Выпуск ЭЦП

2 из 2

КАЛДЫБИЕВ ФАРАБИ ТАЛАСОВИЧ
890715350295

Введите ваш e-mail

Введите ваш email

Придумайте пароль, который будет привязан к вашей ЭЦП и будет использоваться при авторизации и подписании услуг. Не забудьте его!

Пароль должен состоять из:

- 1 заглавной латинской буквы: «A-Z»
- 1 строчной латинской буквы: «a-z»
- специальных символов: «!@%&_?,-»
- цифр «0-9»

Длина пароля от 8 до 30 символов.

Запрет только на последовательности: номер нельзя qwerty, 123456

Введите пароль

Введите адрес эл. почты и придумайте пароль

20:51 17%

Выпустить новые

Успешная регистрация!

КАЛДЫБИЕВ ФАРАБИ ТАЛАСОВИЧ
890715350295

Получить ЭЦП
Готово 20:12, 19 дек. 2022

Примечание:

Ключи ЭЦП, выпущенные с мобильного приложения eGov mobile, могут быть использованы только в мобильном приложении eGov mobile.

Подтвержденные ключи ЭЦП хранятся в контейнерном хранилище мобильного приложения eGov mobile, не могут быть экспортированы в другие программы и будут удалены при удалении приложения eGov mobile. ЭЦП, полученная посредством удаленной идентификации, не подлежит перевыпуску.

Продолжить

После выпуска ЭЦП нажмите кнопку "Продолжить"

20:51 17%

eGov

Код быстрого доступа

- Придумайте 4-значный код для быстрого доступа к приложению
- Подтвердите код быстрого доступа

1 2 3

4 5 6

7 8 9

0

Придумайте код быстрого доступа

15:27 17%

Вход / Регистрация

Цифровые документы

eGov QR

Сервисы

Социальный кошелек

Подключить интернет

eNotary

Другие сервисы

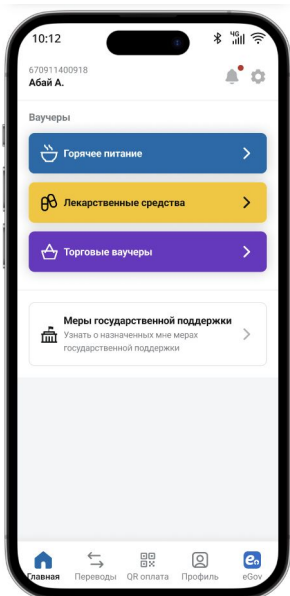
Популярные услуги

Заявление о возмещении материального вреда (ущерба) по причине паводков

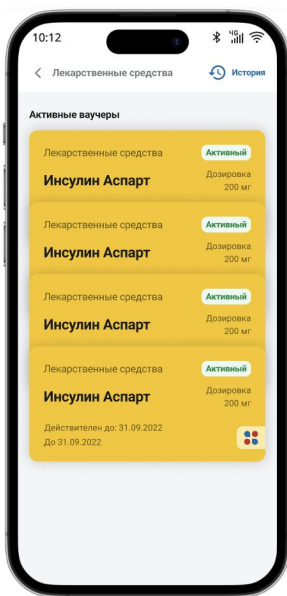
Главная Сведения Услуги Уведомления Профиль

Выберите раздел "Социальный кошелек"

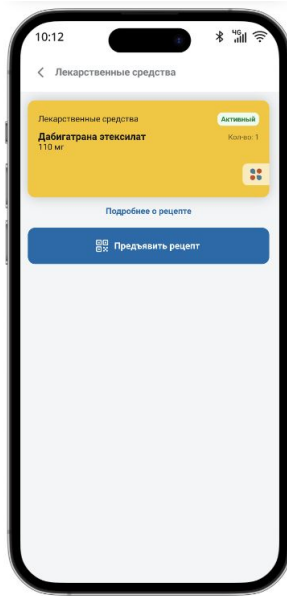
Инструкция по получению лекарственных средств



Гражданин инициирует просмотр ваучера на ЛС, нажав на кнопку "Лекарственные средства" в мобильном приложении СК



Отображается список ваучеров на ЛС




По нажатию на электронный рецепт отображается вся информация о нем



Чтобы получить лекарство нажимаете на кнопку "Предъявить рецепт" и покажите QR-код аптекарю



Аптекарь сканирует предоставленный QR-код и выдает лекарства



Рецепт отсканирован - гражданин получает назначенные лекарственные средства

ПРОЦЕСС ПОЛУЧЕНИЯ ЛЕКАРСТВЕННЫХ СРЕДСТВ

